

# 20. Yıl Kimlik Kılavuzu

v1

16.09.19

Sabancı  
Universitesi

20 yıl



## Sabancı Üniversitesi'nin 20 yılını kutlamak için, üniversiteyle ilgili çeşitli bilgileri kaynak alan veri temelli ve dinamik bir görsel kimlik sistemi kurduk.

- ▲ Akademik ve İdari Kadro
- Mevcut Öğrenci
- ◆ Mezun
- Kapalı Alan

2019–2020 dönemi boyunca kullanılacak bu sistemde, akademik ve idari kadro sayısı, öğrenci sayısı, mezun sayısı gibi birçok parametreye göre alanları değişen ve kesişen farklı şekiller rol alacak. Yıl boyunca bu logo ailesi giderek büyüyecek ve yeni verilerle yeni şekillere bürünecek.

Üretilen logolar hem 20 yıllık geçmişin toplam sayılarını, hem de bu sayıların yıllar boyunca nasıl değiştiğini görme imkanı sunacak. Birçok veri türünün fakülteler, lisans/lisansüstü gibi alt kırımları olduğunu da hesaba katarsak, onlarca farklı kesişim, ve geçmiş yılları gösteren yüzlerce farklı logo üretilmiş olacak. Bu kılavuz da bu doğrultuda yıl boyunca genişleyecek.



# Kullanım Dönemi ve Alanları

Sabancı Üniversitesi 20. yıl kimlik sistemi, 16 Eylül 2019 ve 31 Ağustos 2020 tarihleri arasında kullanılacaktır.



Sabancı Üniversitesi logosu, aşağıdaki alanlarda özgün haliyle kullanılmaya devam edecektir.

- Antetli kağıt, zarflar gibi resmi evrak
- Diplomalar
- Yönlendirme işaretleri/tabelaları

16 Eylül 2019 ve 31 Ağustos 2020 tarihleri arasında solda belirtilen alanlar dışında kalan her yerde özel 20. yıl logoları kullanılacaktır. Örnekler aşağıda listelenmiştir.

- Posterler, roll-up'lar gibi basılı malzemeler
- Fakülte ve merkez logoları
- Web siteleri
- E-posta imzaları
- Web banner'ları
- Kampüs içi ekranlar
- Sosyal medya görselleri







# Ana Logo ve İkincil Logo Örnekleri

## ANA LOGO

Üretilecek logo serisinin içinde ana logo ön planda olacak, merkezi yerlerde kullanılacaktır.








-  Akademik ve İdari Kadro
-  Mevcut Öğrenci
-  Mezun
-  Kapalı Alan





## İKİNCİL LOGOLAR

Eğitim yılı başlarken ana logoya ek olarak bu iki logo kullanılacak, yıl boyunca ise bu seriye farklı verileri görselleştiren yeni logolar katılacaktır.



-  Lisans Öğrenci
-  Sosyal Sorumluluk Projesi
-  Proje Yapan Öğrenci
-  Projelerden Yararlanan Kişi
-  Kapalı Alan



-  MDBF Ders
-  SSBF Ders
-  YBF Ders
-  Kapalı Alan

# Dil Uygulamaları


## ANA LOGO



## İKİNCİL LOGOLAR



## Fakülte Logoları



# Kurallar


## KORUYUCU ALAN

Logonun diğer grafik elemanlarla minimum mesafesi, "Sabancı"daki 'Sab' kısmının genişliği kadar olmalıdır.



## FON RENGİ

Logolar açık gri (maksimum 10K ya da R230 G230 B230) dışında renkli fonlarda kullanılmamalıdır.



# Kurallar

## KÜÇÜK BOYDA KULLANIM

Logonun küçük boyda kullanıldığı ve okunurluğun azaldığı durumlar için aşağıdaki özel versiyonlar kullanılabilir.

### küçük

### çok küçük

